

defender
TRIFLES MAKE PERFECTION



GAMING CHAIR USER MANUAL

ИГРОВОЕ КРЕСЛО РУКОВОДСТВО ПОЛЬЗОВАТЕЛЯ

HELIOS

ART. 64468 BLACK/YELLOW ЧЕРНЫЙ/ЖЕЛТЫЙ

CONTENTS:

СОДЕРЖАНИЕ:

Specifications

Технические характеристики _____ **3**

Chair Parts

Комплект поставки _____ **4**

How to assemble

Порядок сборки _____ **7**

How to use

Регулировка кресла _____ **8**

Attention!

Важно!

1) Verify all parts before assembly.

Перед сборкой проверьте наличие всех деталей.

2) The pictures in this guide may not look like your chair, but instruction guide is the same regardless of model

Изображения представлены для общей информации и могут отличаться от реального внешнего вида деталей.

3) Do not use the chair unless all bolts and screws are tight

Не используйте кресло до тех пор, пока не будут затянуты все болты.

4) At least every six months check all bolts and screws to ensure they are tight, when the screws and bolts are in loose position. It may cause dangerous or making noise

Раз в 6 месяцев проверяйте затяжку болтов.

5) Do not use the chair as a step stool/ladder

Не вставляйте на кресло ногами.




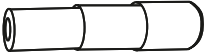



6) Do not use the water to clean the chair, only use dry clean to wipe the dust or use the professional leather clean tool

Не мойте кресло водой, используйте сухую очистку от пыли. Влажную протирку делайте только специальным средством для очистки кожи.

ТЕХНИЧЕСКИЕ ХАРАКТЕРИСТИКИ SPECIFICATIONS

Model name <i>Название модели</i>	Helios
Chair color <i>Цвет</i>	Black/Yellow <i>Черный/Желтый</i>
Chair size <i>Размер кресла</i>	Medium <i>Среднее</i>
Weight capacity <i>Максимальный вес</i>	<140 kg <i><140 кг</i>
Height limit <i>Максимальный рост</i>	<1.8 m <i><1.8 м</i>
Foam type <i>Тип наполнителя</i>	High density foam <i>Полиуретан высокой плотности</i>
Frame type <i>Материал рамы</i>	Plywood <i>Фанера</i>
Mechanism type <i>Тип механизма</i>	Butterfly mechanism <i>Регулируемый по высоте и наклону</i>
Rocking mechanism <i>Механизм наклона</i>	Yes, 3° – 18° <i>Есть, 3° – 18°</i>
Gas lift class & height <i>Класс газлифта, высота подъема</i>	Level 3, max. 100 mm <i>Класс 3, подъем 100 мм</i>
Base size & type <i>Крестовина, размер и материал</i>	300mm, Nylon base <i>300 мм, высокопрочный пластик</i>
Caster size & material <i>Колеса, размер и материал</i>	50 mm nylon caster <i>Диаметр 50 мм, высокопрочный пластик</i>
Cover material <i>Материал покрытия</i>	PVC leather <i>Винилискожа</i>
Overall dimension (W x D x H) <i>Размеры (Ш x Г x В)</i>	57 x 55 x 115 – 125 cm <i>57 x 55 x 115 – 125 см</i>
Backrest dimension (W x T x H) <i>Размеры спинки (Ш x Г x В)</i>	47 x 8.2 x 67 cm <i>47 x 8.2 x 67 см</i>
Seat dimension (W x D x H) <i>Размеры сиденья (Ш x Г x В)</i>	49 x 55 x 45 – 55 cm <i>49 x 55 x 45 – 55 см</i>
Product weight <i>Вес кресла</i>	15.5 kg <i>15.5 кг</i>

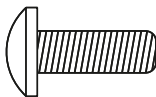
CHAIR PARTS
КОМПЛЕКТ ПОСТАВКИ

	<p>Part A - casters x 5 <i>Деталь А - колёса, 5 шт</i></p>
	<p>Part B - star base x 1 <i>Деталь В - крестовина, 1 шт</i></p>
	<p>Part B - gas lift x 1 <i>Деталь С - газлифт, 1 шт</i></p>
	<p>Part D - gas lift cover x 1 <i>Деталь D - чехол газлифта, 1 шт</i></p>
	<p>Part E - butterfly mechanism x 1 <i>Деталь E - регулировочный механизм, 1 шт</i></p>
	<p>Part F - seat x 1 <i>Деталь F - сиденье, 1 шт</i></p>
	<p>Part G - armrest x 2 <i>Деталь G - подлокотник, 2 шт</i></p>



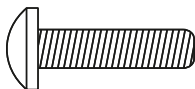
Part H - backrest x 1

Деталь H - спинка, 1 шт



Part I - screw M6x20mm x 4

Деталь I - болт M6x20 мм, 4 шт



Part J - screw M6x25mm x 8

Деталь J - болт M6x25 мм, 8 шт



Part K - hex wrench x 1

Деталь K - шестигранный ключ, 1 шт



Part L - cap x 8 pcs

Деталь L - заглушка, 8 шт

Please check and ensure the following parts are in the package. If any parts are missing or not included, please call the local distributor for assistance.

Проверьте содержимое упаковки и убедитесь в наличии компонентов. Если какой-либо из компонентов отсутствует или не включен в комплект, обратитесь по месту покупки.


HOW TO ASSEMBLE

ПОРЯДОК СБОРКИ

<p>1. Push and twist the casters A into the star base B. Place the gas lift C into the star base B. Place the gas lift cover D over the gas lift.</p> <p><i>1. Вставьте колеса А в крестовину В до щелчка. Переверните крестовину В, вставьте в нее газлифт С и наденьте на него чехол D</i></p>	
<p>2. Fasten the butterfly mechanism over the seat F. Use the screws I and hex wrench K.</p> <p><i>2. Закрепите регулировочный механизм E на нижней стороне сиденья F болтами I. Используйте ключ K.</i></p>	
<p>3. Place the seat on the gas lift C</p> <p><i>3. Наденьте сиденье отверстием регулировочного механизма E на газлифт C.</i></p>	
<p>4. Fasten the H backrest and G armrests with J screws</p> <p><i>4. Закрепите спинку H и подлокотники G болтами J</i></p>	

5. Close the screw holes with caps L.

5. Закройте отверстия болтов заглушками L.



HOW TO USE

РЕГУЛИРОВКА КРЕСЛА

You can change the height of the chair and angle of the seat by the butterfly mechanism.

При помощи регулировочного механизма Вы можете изменить высоту сиденья, а также откидываться в кресле.

- 1. Turn 1 the handle for the change the height.**

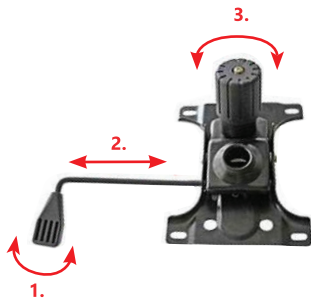
Поворотом 1 ручки изменяйте высоту кресла.

- 2. Move 2 handle outwards to change the angle of the seat. Move it back for to fix the previous position.**

Движение 2 ручки наружу освобождает механизм качания и позволяет откидываться в кресле. Движение 2 ручки внутрь фиксирует кресло в первоначальном положении.

- 3. Rotate the knob 3 to change the hardness of the butterfly mechanism.**

Вращение регулятора жесткости 3 против часовой стрелки позволяет сделать механизм качания мягче, по часовой — жестче.



WARRANTY SERVICE IS NOT EFFECTED IN THE FOLLOWING SITUATIONS:

1. Expiration of the warranty period (warranty period is settled from the date of sale to the end user).
2. Incorrect filling in of the warranty card.
3. Incorrect plug in to power grid.
4. Breach to safety of guarantee seals, fixing joint assemblies of the case; presence of elements of opening on outside and inside parts of the product.
5. If the product designed for household use was used for professional purposes.
6. Damage due to penetration of foreign objects, substances, liquids or insects inside the product.
7. Damage due to breach to normal work of supply network – 220V +/- 10%. (except of automatic voltage regulators)
8. If the product was opened and repaired by a person unauthorized for that by the dealer.
9. Incorrect operation or careless handling.
10. Damage to the product due to natural disasters.
11. Presence of elements indicating mechanical damage (fall, hit).
12. Disability of connected devices of other producers.

ГАРАНТИЙНЫЙ РЕМОНТ НЕ ПРОИЗВОДИТСЯ В СЛЕДУЮЩИХ СЛУЧАЯХ:

1. Истечение гарантийного срока (устанавливается со дня продажи товара потребителю).
2. Неправильное заполнение гарантийного талона.
3. Неправильное подключение в электросеть.
4. Нарушение сохранности гарантийных пломб и крепежных соединений корпуса, наличие следов вскрытия на внешних и внутренних поверхностях товара.
5. Аппаратура, предназначенная для работы в бытовых условиях, использовалась в профессиональных целях.
6. Повреждения вызваны попаданием внутрь изделия посторонних предметов, веществ, жидкостей, насекомых.
7. Нарушение в работе питающей электросети — 220 В ± 10% (кроме стабилизаторов напряжения).
8. Вскрытие и ремонт товара произведены лицом, не уполномоченным на то фирмой-продавцом.
9. Неправильная эксплуатация или небрежное обращение.
10. Повреждение изделия в результате стихийных бедствий.
11. Наличие следов механического повреждения (падение, удар).
12. Неисправность подключаемых устройств других производителей.

Manufacturer / Producent / Výrobce / Výrobca / Valmistaja / Tillverkare / Producător / Hersteller:
Anji Jifang Furniture Co., Ltd. Address: 4th Floor, Bada Logistics Building, Logistics Park, Sunshine
Industrial Zone, Dipu Town, Anji County, Zhejiang Province, China. Made in China.
IMPORTER in EU / Importer / Dovožce / Dovožca / Maahantuoja / Importör / Importatorul /
Importeur: Defender Technology OÜ, Betooni str 11, 11415, Tallinn, Estonia.

Изготовитель: Анжи Джифанг Фенича Ко., Лтд. Адрес: 4 Флор, Бада Лоджистикс Билдинг,
Лоджистикс Парк, Саншайн Индастриал Зон, Дипу Таун, Анжи Каунти, Чжэджианг Провинс,
Китай. Сделано в Китае.

Импортер в РФ / организация, уполномоченная на принятие претензий от потребителей:
ООО «ТД Компания Дефендер» Адрес: 127030, г. Москва, ул. Сущевская, дом 27, стр. 2,
помещение III, комната 3, офис 63.

Производитель оставляет за собой право изменения комплектации, технических
характеристик и внешнего вида товара. При наличии механических повреждений претензии
по товару не принимаются.

Гарантийный срок: 6 месяцев. Срок службы 6 месяцев. Срок годности: 5 лет.

Дата изготовления (месяц, год) и номер партии указаны на упаковке.

Виробник: Анці Цзифанг Феніча Ко., Лтд. Адреса: 4 флор, Бада Лоджистікс Білдінг,
Лоджистікс парк, Саншайн Індастріал зоун, Діпу Таун, Анці Каунті, Чжецзянг Провінс.
Імпортер в Україні: ТОВ «Виробниче Підприємство "Промислові Системи"»,
адреса: вул. Кирилівська, 40А, м. Київ, 04080, Україна.

Гарантійний термін: 6 місяців. Термін придатності 5 років. Зберігати при температурі
-10 до +18 градусів Цельсія та відносній вологості не більше 80%.

www.defender-global.com